


Rising Pre-K (Pre-K 3 to Pre-K 4)
 Roberto Clemente Elementary School
 Packet Due Date/Fecha de Entrega: Friday, September 7, 2021

<u>Rising Grade</u>	<u>Title</u>	<u>Activities</u>
PK	<p style="text-align: center;"><i>David's Drawings</i></p> 	<p style="text-align: center;"><i>Activity 1:</i></p> <p>After reading <i>David's Drawings</i>, make a simple drawing using just a pencil. Then, pass your drawing to one of your friends or family members and have them add to the drawing with crayons, colored pencils, or markers. Continue passing the drawing to friends or family members until the drawing is complete. Display the finished drawing and create a sign entitled "Our Family Picture". When you return to school you will bring your portrait, and share it with your classmates and teacher.</p> <p style="text-align: center;"><i>Activity 2:</i></p> <p>After rereading <i>David's Drawings</i>, use magazines and the internet to find your favorite foods and things, as well as pictures of your favorite people. Create a collage of pictures, illustrations, and paintings that represent your favorite things and people. When you return to school you will bring your collage, and share it with your classmates and teacher.</p> <p style="text-align: center;"><i>Activity 3:</i> <u>Golden Sun</u></p> <p>Read the poem, <u>Golden Sun</u>. Underline and repeat the words that rhyme in the poem. Then, draw the different things, from the poem, that the sun helps throughout the earth. Write words that name and describe your illustrations.</p>

Golden Sun


by Lenore Hetrick


Great, glorious, golden sun,
Shine down on me today!
You are the life of all this earth,
You and your magic ray.

You are the life of bird and plant,
All must depend on you,
Shine down, great sun, the whole day long!
Shine from the heaven's blue.

And I will welcome your golden rays,
For you mean life to me,
And you mean happiness and health,
Strength and energy.

Shine down, great sun, on flower and field,
And never say goodbye,
Forever and ever give us your light
From out the wide, blue sky.




<u>Proximo Grado</u>	<u>Titulo</u>	<u>Actividades</u>
PK	<p style="text-align: center;"><i>Los Dibujos de David</i></p> 	<p style="text-align: center;"><i>Actividad 1:</i></p> <p>Después de leer los dibujos de David, haz un dibujo simple usando solo un lápiz. Luego, pase su dibujo a uno de sus amigos o familiares y pídale que lo agreguen al dibujo con crayones, lápices de colores o marcadores. Continúe pasando el dibujo a amigos o familiares hasta que esté completo. Muestre el dibujo terminado y cree un letrero titulado "Nuestra foto de familia". Cuando regrese a la escuela, traerá su retrato y lo comparará con sus compañeros de clase y maestro.</p> <p style="text-align: center;"><i>Actividad 2:</i></p> <p>Después de volver a leer los dibujos de David, use revistas e Internet para encontrar sus comidas y cosas favoritas, así como fotografías de sus personas favoritas. Cree un collage de imágenes, ilustraciones y pinturas que representen sus cosas y personas favoritas. Cuando regreses a la escuela traerás tu collage y lo compartirás con tus compañeros y profesores.</p> <p style="text-align: center;"><i>Actividad 3:</i></p> <p style="text-align: center;"><u><i>Todo está en su sitio / Everything is in Place</i></u></p> <p>Lea el poema, <u><i>Todo está en su sitio / Everything is in Place</i></u>. Subrayen y repitan las palabras que riman en el poema. Luego, dibuje las diferentes cosas del poema. Escriba las palabras que den nombre y describan sus ilustraciones.</p>

Todo está en su sitio
(Everything Is in Place)

by Gloria Fuertes

<p><i>Los lobos en el monte, los pollitos en el corral, los peces en el agua, los barcos en el mar. Ya todo está en su sitio, ya todo en su lugar. Los niños en la escuela y los patos a volar.</i></p>	<p><i>The wolves on the mountain, the chicks in the farmyard, the fish in the water, the ships in the sea. Everything is already in place, and everything in its place. Children at school and the ducks flying.</i></p>
---	--

Pre-K
Summer Math Project
Proyecto de matemáticas de verano



Matching and Counting – *Emparejar y contar*

Students will need small objects that can be placed on top of the dots on the dot cards. These could be coins, small pieces of paper, or game pieces.

Los estudiantes necesitarán objetos pequeños que se puedan colocar encima de los puntos en las tarjetas de puntos. Estos pueden ser monedas, pequeños trozos de papel o piezas de juego.

Students count aloud verbally as they place each item on each dot. (Challenge: Students may identify the corresponding written numeral.)

Los estudiantes cuentan en voz alta mientras colocan cada elemento en cada punto. (Desafío: los estudiantes pueden identificar el número escrito correspondiente).

Have your student draw a picture of a completed dot card, or parents take a picture of your scholar counting using the dot cards. Share it with your teacher in September!

Haga que su estudiante dibuje una tarjeta de puntos completa, o padres tomen una foto de su estudiante contando usando las tarjetas de puntos. ¡Compártelo con tu profesor en septiembre!

More or Less – (challenge activity)/Más o menos - (actividad de desafío)

Students use two different dot cards, place items on each card while counting aloud verbally, and talk about which group has more and which has less.

Los estudiantes usan dos tarjetas de puntos diferentes, colocan elementos en cada tarjeta mientras cuentan en voz alta y hablan sobre qué grupo tiene más y cuál tiene menos.

