



COVID-19 Testagem em grupo para as escolas.

O início dos testes está programado para a semana de 12 de abril.

Coleta Nasal do diagnostico do Covid: Procedimento

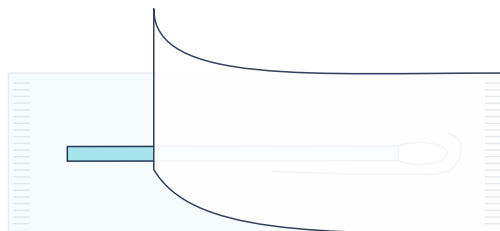
1.



Limpe as suas mãos.

Lave as suas mãos ou use desinfetante.

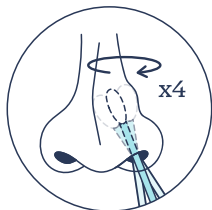
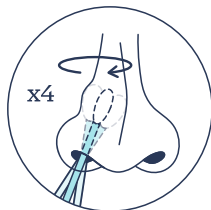
2.



Abra a embalagem do cotonete.

Abra a embalagem como um pacote de queijo ralado. Tenha cuidado - não toque na ponta do algodão!

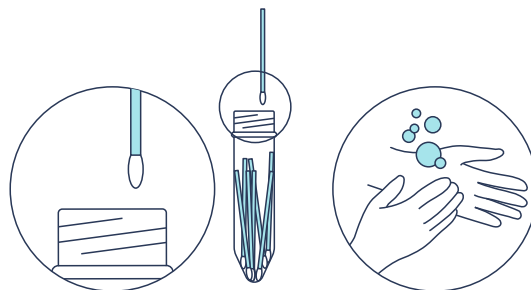
3.



Esfregue seu nariz.

Coloque a ponta do algodão numa narina. Seja gentil e pare quando sentir um empurrão. Esfregue o cotonete a volta da sua narina num círculo 4 vezes. Certifique-se de que a ponta do algodão toca a parte interna do nariz o tempo todo. Conte, "1, 2, 3, 4 - troque!" Em seguida, faça o mesmo na sua outra narina.

4.



Coloque o cotonete dentro do tubo

Coloque o cotonete com cuidado no tubo. O lado do algodão para baixo, não para cima! E não toque no tubo. Em seguida, limpe as mãos. Você Terminou!!



Para obter mais informações e instruções sobre como preencher o formulário de consentimento, consulte:

www.nps.k12.nj.us/covid-19-resources/pooled-testing